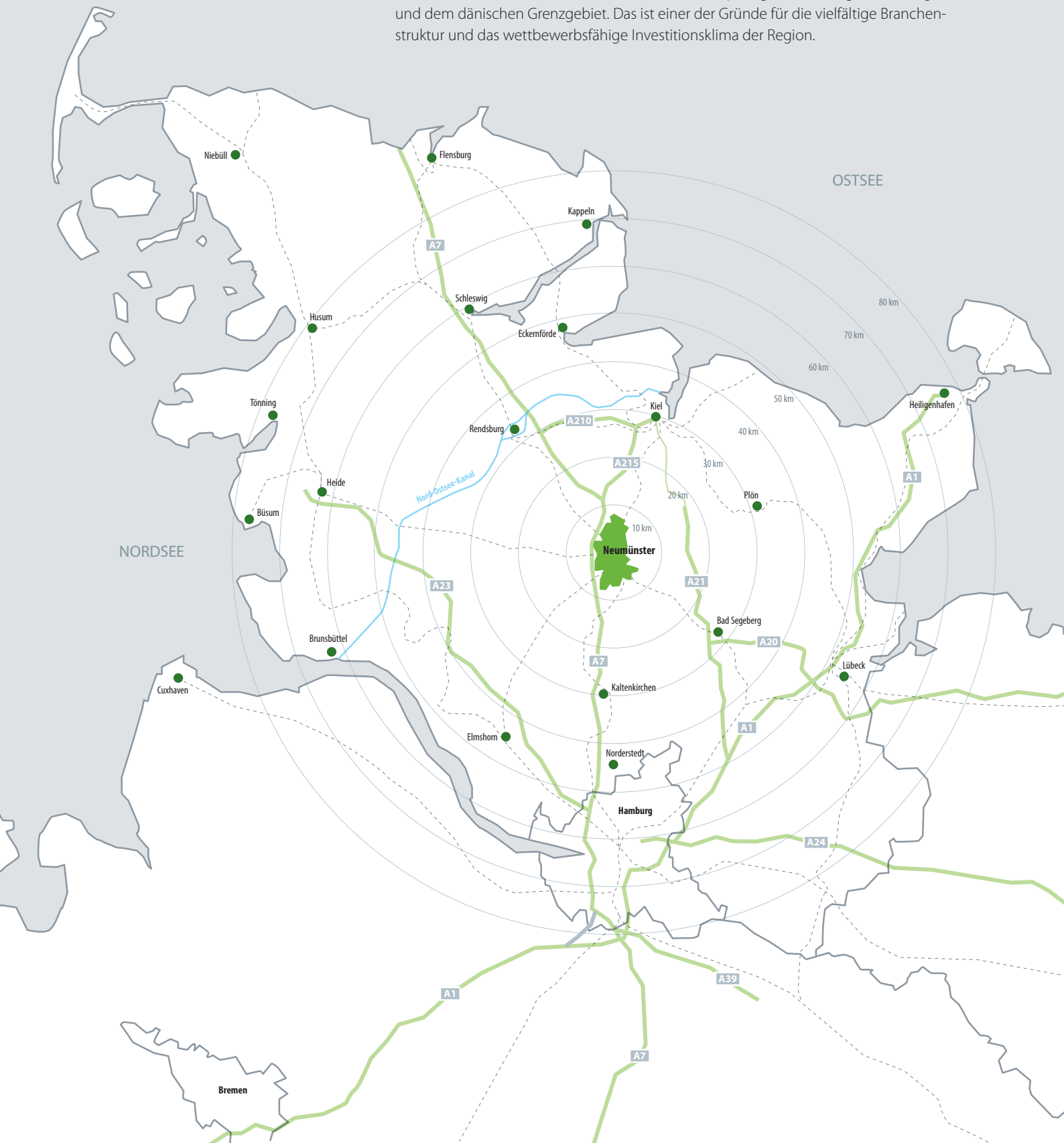
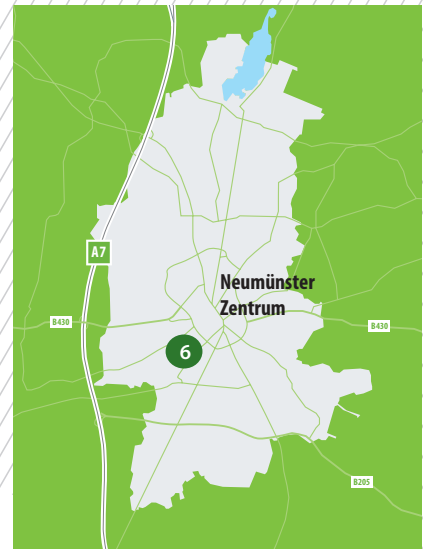




Wirtschaftsstandort Neumünster

Die Stärke Neumünsters liegt in der Lagegunst und der diversifizierten Wirtschaftsstruktur begründet. Mit 80.000 Einwohnern ist es gleichzeitig das soziale, kulturelle und politische Oberzentrum im Zentrum Schleswig-Holsteins. Es ist die institutionelle Brücke zwischen Ost- und Nordsee sowie der Metropolregion Hamburg, der KielRegion und dem dänischen Grenzgebiet. Das ist einer der Gründe für die vielfältige Branchenstruktur und das wettbewerbsfähige Investitionsklima der Region.





6 Gewerbegebiet Schwarzer Weg

Das Gewerbegebiet Schwarzer Weg liegt an der westlichen Einfall- und Ausfallstraße. Zudem zeichnet sich die Lage durch die Nähe zur A7 mit Anschluss nach Hamburg und Skandinavien aus. In direkter Nachbarschaft zum Gewerbegebiet Freesenburg mit seinen Schwerpunkten Lebensmittel- und Umwelttechnik eignen sich die Flächen insbesondere für technische Dienstleistungen und verarbeitendes Gewerbe. Kleine und mittlere Unternehmen profitieren von der guten Anbindung an den lokalen Wirtschaftsstandort. Das Kombi-Verkehrsterminal und der Bahnhof Neumünster befinden sich in der Nähe, wodurch sich multimodale Verkehre realisieren lassen.

KONTAKT

Wirtschaftsagentur Neumünster GmbH

Memellandstraße 2

24537 Neumünster

Telefon: +49 4321 6900-104

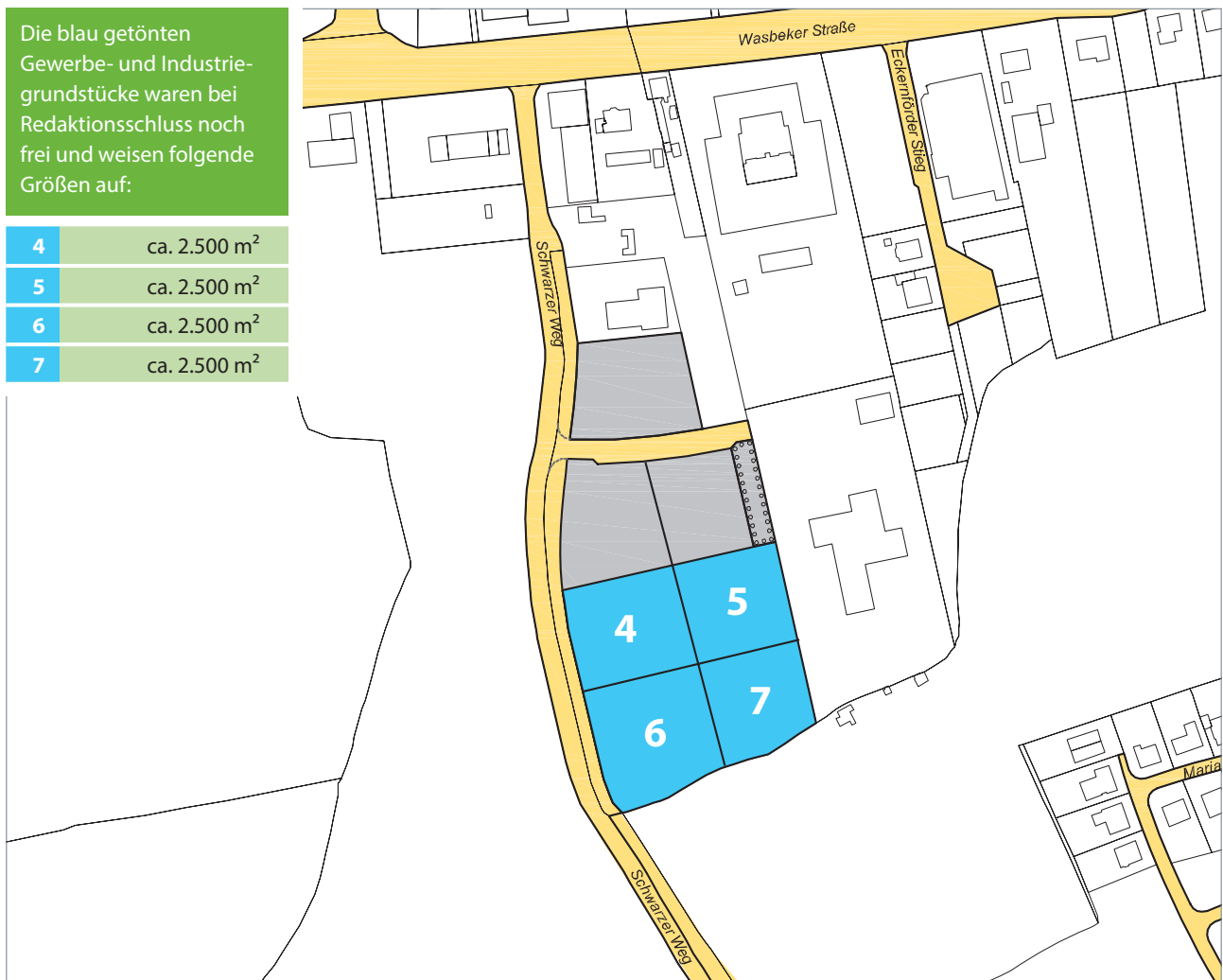
Telefax: +49 4321 6900-111

E-Mail: immobilienservice@wa-nms.de

www.wa-nms.de

Die blau getönten Gewerbe- und Industriegrundstücke waren bei Redaktionsschluss noch frei und weisen folgende Größen auf:

| | |
|---|--------------------------|
| 4 | ca. 2.500 m ² |
| 5 | ca. 2.500 m ² |
| 6 | ca. 2.500 m ² |
| 7 | ca. 2.500 m ² |



Neumünster

Flensburg ↑
A7
A215 ↑
Kiel

- 1 Nr. Exposé
- Wirtschaftsagentur
- LOG-IN Gründerzentrum
- ICE-Bahnhof
- Regional-Bahnhof
- Holstenhallen
- Reg. Bildungszentrum
- KIN Lebensmittelinstitut
- Landeslabor
- Kombiverkehrsterminal
- LNG Tankstelle
- Rathaus
- Krankenhaus
- Designer Outlet Center
- Museum Tuch+Technik
- Stadttheater

B430 ←
Heide /
Hohenwestedt

B430 →
Plön

B205

→
Bad Segeberg / Lübeck

↓
Hamburg

