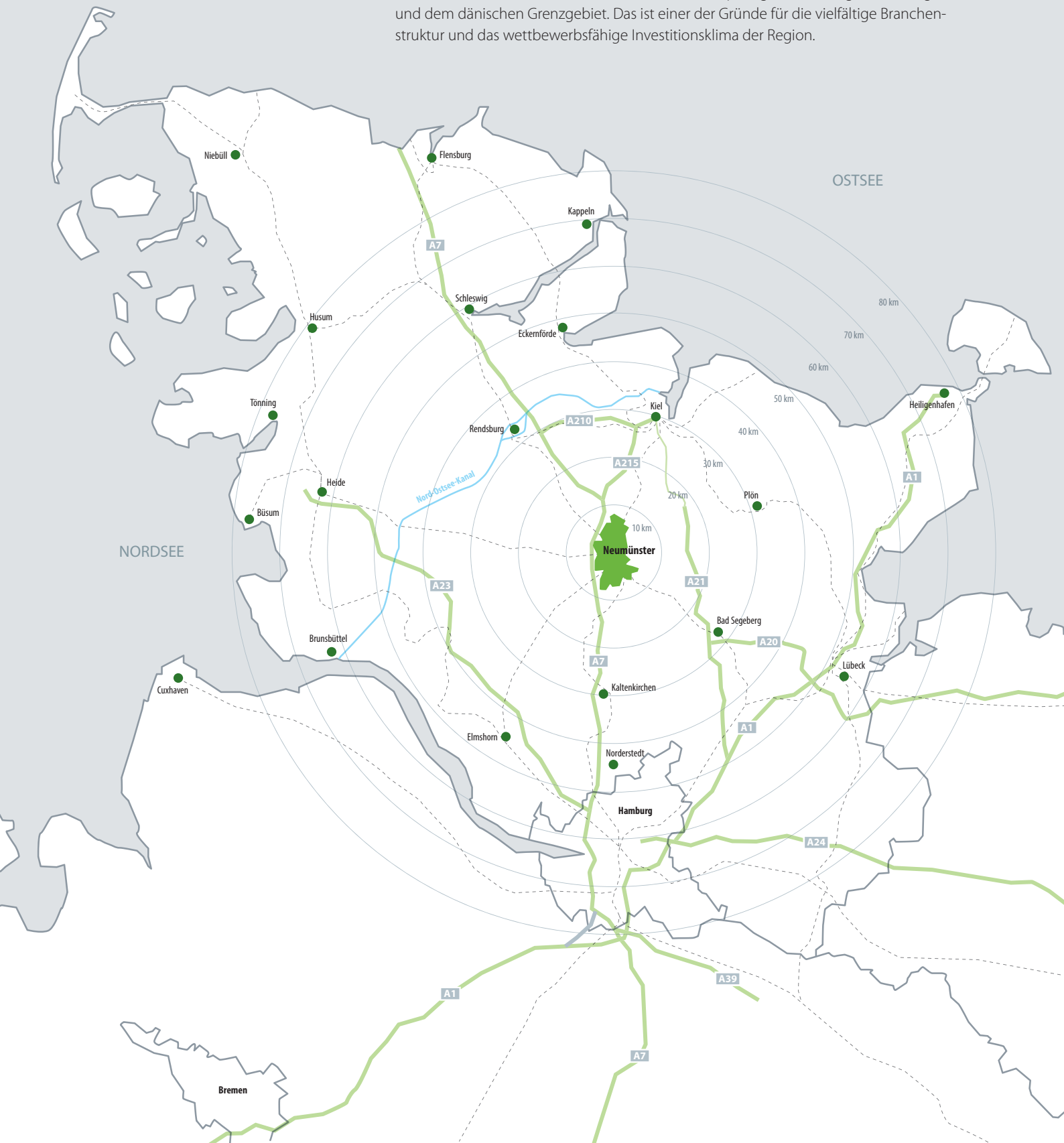
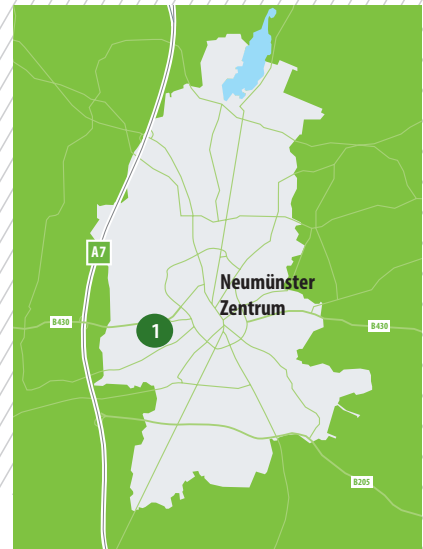




## Wirtschaftsstandort Neumünster

Die Stärke Neumünsters liegt in der Lagegunst und der diversifizierten Wirtschaftsstruktur begründet. Mit 80.000 Einwohnern ist es gleichzeitig das soziale, kulturelle und politische Oberzentrum im Zentrum Schleswig-Holsteins. Es ist die institutionelle Brücke zwischen Ost- und Nordsee sowie der Metropolregion Hamburg, der KielRegion und dem dänischen Grenzgebiet. Das ist einer der Gründe für die vielfältige Branchenstruktur und das wettbewerbsfähige Investitionsklima der Region.





## 1 LOG-IN Technologiepark

Der LOG-IN Technologiepark befindet sich in zentraler Lage. Zudem liegt er in unmittelbarer Nähe zur A7 und zum Bahnhof Neumünster. Die Flächen eignen sich für Unternehmen aus dem Bereich Medizin, Biotechnologie, Softwareindustrie, Neue Medien sowie Ingenieursdienstleistungen aus Elektrotechnik-, Maschinenbau und Verfahrenstechnik. Mit seinen jungen Unternehmen sorgt das angrenzende LOG-IN Gründerzentrum bereits heute für innovative Impulse und kreative Atmosphäre. Eine schnelle Glasfaser-Verbindung ist bereits heute Standard.

### KONTAKT

#### Wirtschaftsagentur Neumünster GmbH

Memellandstraße 2

24537 Neumünster

Telefon: +49 4321 6900-104

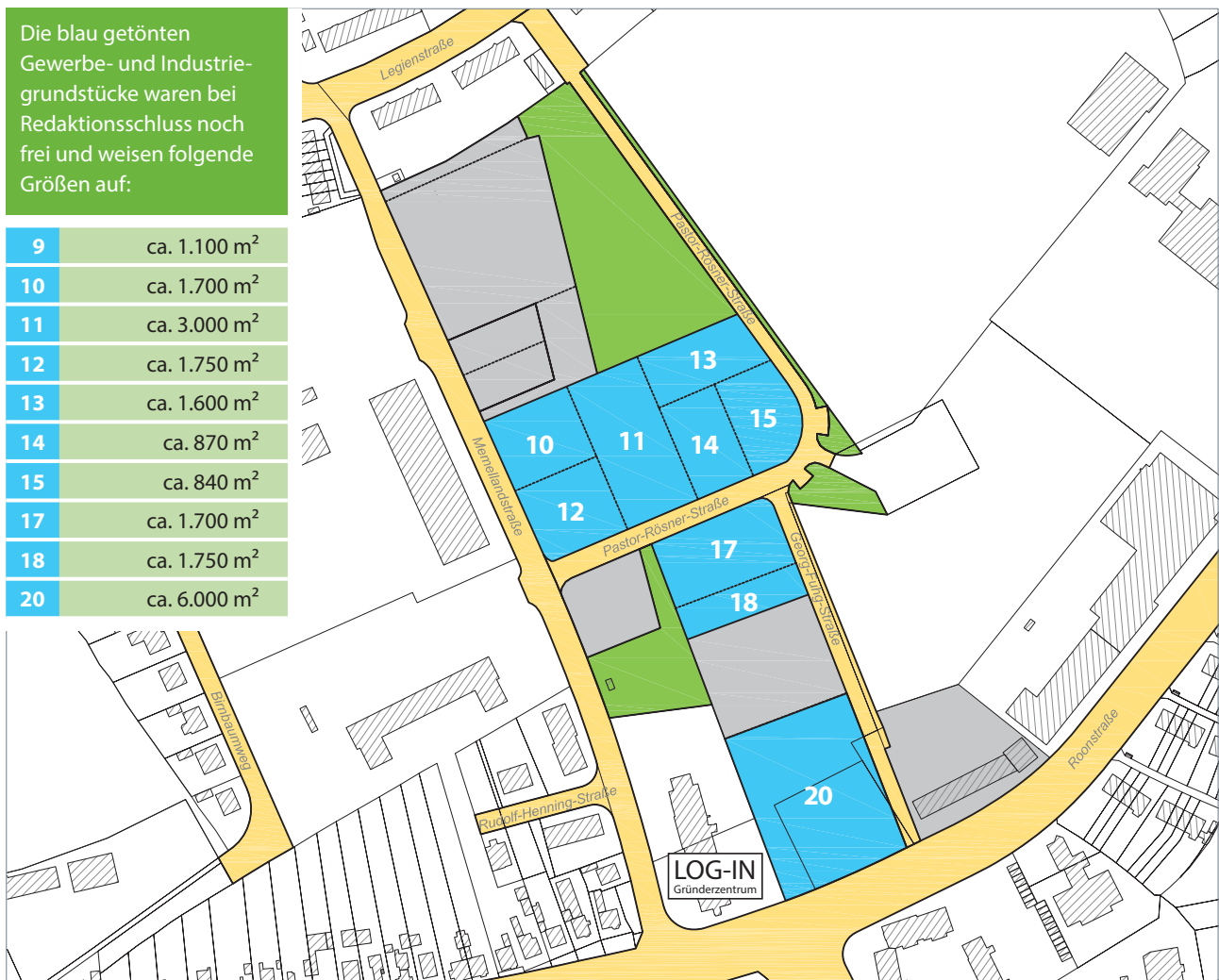
Telefax: +49 4321 6900-111

E-Mail: [immobilienservice@wa-nms.de](mailto:immobilienservice@wa-nms.de)

[www.wa-nms.de](http://www.wa-nms.de)

Die blau getönten Gewerbe- und Industrie-Grundstücke waren bei Redaktionsschluss noch frei und weisen folgende Größen auf:

9	ca. 1.100 m <sup>2</sup>
10	ca. 1.700 m <sup>2</sup>
11	ca. 3.000 m <sup>2</sup>
12	ca. 1.750 m <sup>2</sup>
13	ca. 1.600 m <sup>2</sup>
14	ca. 870 m <sup>2</sup>
15	ca. 840 m <sup>2</sup>
17	ca. 1.700 m <sup>2</sup>
18	ca. 1.750 m <sup>2</sup>
20	ca. 6.000 m <sup>2</sup>



# Neumünster

Flensburg ↑  
A7  
A215 ↑  
Kiel

- 1 Nr. Exposé
- Wirtschaftsagentur
- LOG-IN Gründerzentrum
- ICE-Bahnhof
- Regional-Bahnhof
- Holstenhallen
- Reg. Bildungszentrum
- KIN Lebensmittelinstitut
- Landeslabor
- Kombiverkehrsterminal
- LNG Tankstelle
- Rathaus
- Krankenhaus
- Designer Outlet Center
- Museum Tuch+Technik
- Stadttheater

B430 ←  
Heide /  
Hohenwestedt

B430 →  
Plön

B205

→  
Bad Segeberg / Lübeck

Hamburg ↓

